

УТВЕРЖДЕНО

на заседании

Научно-педагогического совета
Автомеханического техникума

протокол № 9 от 29.05.2024

А. В. Юдин

« 29 » 5 2024



РАБОЧАЯ ПРОГРАММА ПРОФЕССИОНАЛЬНОГО МОДУЛЯ

Профессиональный модуль	ПМ. 04. Организация и планирование сварочного производства
Учебное подразделение	Автомеханический техникум
Курс	3 - 4

Специальность 22.02.06 Сварочное производство

Форма обучения: очная

Дата введения в учебный процесс УлГУ: « 1 » сентября 2024 г.

Программа актуализирована на заседании ПЦК/УМС: протокол № _____ от _____ 20____

Программа актуализирована на заседании ПЦК/УМС: протокол № _____ от _____ 20____

Программа актуализирована на заседании ПЦК/УМС: протокол № _____ от _____ 20____

Сведения о разработчиках:

ФИО	Должность, ученая степень, звание
Петухова Светлана Николаевна	Преподаватель
Савенко Эльмира Фиркатовна	Преподаватель

СОГЛАСОВАНО

Представитель работодателя
Генеральный директор
ООО «Автострой – Металл»

МП

М. И. Комарин
Подпись

« 27 » 05 2024




СОГЛАСОВАНО

Председатель ПЦК спецдисциплин
технического направления

М. Н. Забиров
Подпись / М. Н. Забиров / ИОФ

« 27 » 05 2024

Министерство науки и высшего образования РФ Ульяновский государственный университет	Форма	
Ф – Программа практики		

УТВЕРЖДЕНО
на заседании

Научно-педагогического совета
Автомеханического техникума

протокол № 9 от 29.05.2024

А. В. Юдин

« 29 » 5 2024



ПРОГРАММА ПРАКТИКИ

Практика	Производственная практика (по профилю специальности)
Профессиональный модуль	ПМ. 03 Контроль качества сварочных работ
Учебное подразделение	Автомеханический техникум
Форма проведения	Концентрированная
Курс	4

Специальность 22.02.06 Сварочное производство

Форма обучения: очная

Дата введения в учебный процесс УлГУ: «1» сентября 2024 г.

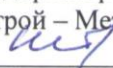

Программа актуализирована на заседании ПЦК/УМС: протокол № _____ от _____ 20____

Программа актуализирована на заседании ПЦК/УМС: протокол № _____ от _____ 20____

Программа актуализирована на заседании ПЦК/УМС: протокол № _____ от _____ 20____

Сведения о разработчиках:

ФИО	Должность, ученая степень, звание
Петухова Светлана Николаевна	Преподаватель

СОГЛАСОВАНО:	СОГЛАСОВАНО
Представитель работодателя Генеральный директор ООО «Автострой – Металл»  М. И. Ковалин/ ИОФ	Председатель ПЦК технического направления специалист дисциплин  / М. Н. Забиров/ ИОФ
МП Подпись « 27 » 05 2024	Подпись « 27 » 05 2024



1. ПАСПОРТ ПРОГРАММЫ ПРАКТИКИ

1.1.Цель(и) и задачи, требования к результатам освоения (компетенции, практический опыт)

Цель

- закрепление и углубление первоначального практического опыта обучающегося, развитие общих и профессиональных компетенций, проверку его готовности к самостоятельной трудовой деятельности, а также на подготовку к выполнению выпускной квалификационной работы в организациях различных организационно-правовых форм

Задачи

- самостоятельное изучение студентом структуры предприятия, функции каждого подразделения предприятия и их взаимосвязь;

- овладение студентами первоначальным профессиональным опытом, проверки профессиональной готовности будущего специалиста к самостоятельной трудовой деятельности;

- формирование целевых установок обучения студента по специальности

22.02.06 Сварочное производство

Код и наименование реализуемой компетенции, практический опыт	Показатели освоения компетенции
ОК 2. Организовывать собственную деятельность, выбирать типовые методы и способы выполнения профессиональных задач, оценивать их эффективность и качество.	Уметь: - разрабатывать маршрутные и операционные технологические процессы Практический опыт: - осуществления технико-экономического обоснования выбранного технологического процесса
ОК 3. Принимать решения в стандартных и нестандартных ситуациях и нести за них ответственность.	Уметь: - составлять конструктивные схемы металлических конструкций различного назначения Практический опыт: - проектирования технологических процессов производства сварных конструкций с заданными свойствами
ОК 4. Осуществлять поиск и использование информации, необходимой для эффективного выполнения профессиональных задач, профессионального и личностного развития.	Уметь: - выбирать рациональный способ сборки и сварки конструкции, оптимальную технологию соединения или обработки конкретной конструкции или материала; - использовать типовые методики выбора параметров сварочных технологических процессов Практический опыт: - применения различных методов, способов и приемов сборки и сварки конструкций с эксплуатационными свойствами
ОК 6. Работать в коллективе и команде, эффективно общаться с коллегами, руководством, потребителями.	Уметь: - читать рабочие чертежи сварных конструкций Практический опыт: - применения различных методов, способов и приемов сборки и сварки конструкций с эксплуатационными свойствами
ПК 3.1. Определять причины, приводящие к образованию дефектов в сварных соединениях	Уметь: - использовать методы предупреждения и устранения дефектов сварных изделий и конструкций; -заполнять документацию по контролю качества сварных соединений; - выбирать метод контроля металлов и сварных соединений, руководствуясь условиями работы сварной конструкции, ее габаритами и типами сварных соединений; Практический опыт: - обоснованного выбора и использования методов, оборудования,

	аппаратуры и приборов для контроля металлов и сварных соединений;
ПК 3.2. Обоснованно выбирать и использовать методы, оборудование, аппаратуру и приборы для контроля металлов и сварных соединений.	Уметь: - производить внешний осмотр, определять наличие основных дефектов; - производить измерение основных размеров сварных швов с помощью универсальных и специальных инструментов, шаблонов и контрольных приспособлений; - определять количество сборки и прихватки наружным осмотром и обмером; Практический опыт: - обоснованного выбора и использования методов, оборудования, аппаратуры и приборов для контроля металлов и сварных соединений;
ПК 3.3. Предупреждать, выявлять и устранять дефекты сварных соединений и изделий для получения качественной продукции.	Уметь: -заполнять документацию по контролю качества сварных соединений; Практический опыт: - оформления документации по контролю качества сварки;
ПК 3.4. Оформлять документацию по контролю качества сварки	Уметь: - проводить испытания на сплющивание и ударный разрыв образцов из сварных швов, - выявлять дефекты при металлографическом контроле; - использовать методы предупреждения и устранения дефектов сварных изделий и конструкций; -заполнять документацию по контролю качества сварных соединений; Практический опыт: -предупреждения, выявления и устранения дефектов сварных соединений и изделий для получения качественной продукции; - оформления документации по контролю качества сварки

1.2. Место практики в структуре программы ППСЗ

Программа производственной практики (по профилю специальности), является частью образовательной программы подготовки специалистов среднего звена по специальности 22.02.06 Сварочное производство в части освоения основного вида профессиональной деятельности подготовка и осуществление технологических процессов изготовления сварных конструкций, разработка технологических процессов и проектирование изделий, контроль качества сварочных работ, организация и планирование сварочного производства и соответствующих профессиональных компетенций.

Производственная практика (по профилю специальности) практика проводится, в соответствии с утвержденным учебным планом, после прохождения междисциплинарного курса (курсов) (МДК) в рамках профессионального модуля «МДК.01.01. Технология сварочных работ; МДК.01.02. Основное оборудование для производства сварных конструкций; МДК.02.01. Основы расчета и проектирования сварных конструкций; МДК.02.02. Основы проектирования технологических процессов; МДК.03.01. Формы и методы контроля качества металлов и сварных конструкций; МДК.04.01. Основы организации и планирования производственных работ на сварочном участке. ПМ.01 Подготовка и осуществление технологических процессов изготовления сварных конструкций; ПМ.02 Разработка технологических процессов и проектирования изделий; ПМ.03 Контроль качества сварочных работ; ПМ. 04. Организация и планирование сварочного производства; ПМ.05. Выполнение работ по одной или нескольким профессиям рабочих, должностям служащих (19906 Электросварщик ручной сварки, 19756 Электрогазосварщик).».

1.3. Место прохождения практики

Основными базами производственной практики являются:

- ООО «Ульяновский механический завод»;
- ООО «Ульяновский моторный завод»;
- ООО «Авиастар – СП»;

- ООО «УАЗ»- Атокомпонент;
- ООО «УАЗ»
- АО «УМЗ»
- ООО «Автострой – Металл» и др.

1.4.Количество часов на освоение программы

Трудоемкость производственной практики (по профилю специальности) в рамках освоения профессионального модуля ПМ. 03. Контроль качества сварочных работ. составляет 252 часа (7 недель):

Сроки прохождения производственной практики (по профилю специальности) определяется учебным планом по специальности 22.02.06 Сварочное производство и календарным учебным графиком. Практика проводится на IV курсе, в 8 семестре.

1.5.Форма промежуточной аттестации

Дифференцированный зачет.

2. СТРУКТУРА И СОДЕРЖАНИЕ ПРАКТИКИ

№ п/п	Разделы (этапы) прохождения практики	Количество часов (недель)	Виды работ на практике	Формы текущего контроля
1	Выдача заданий на период практики. Прохождение ТБ и распределение студентов по участкам.	252/252*	Выполнение задания. Наблюдение и сбор информации. Обработка материала.	Дневник по практике Отчет по практике
2	Изучение организации структуры цеха и производства.		Выполнение задания. Наблюдение и сбор информации. Обработка материала.	
3	Основные требования, предъявляемые к сварным конструкциям		Выполнение задания. Наблюдение и сбор информации. Обработка материала.	
4	Технология производства сварных машиностроительных конструкций		Выполнение задания. Наблюдение и сбор информации. Обработка материала.	
5	Типовые сварные строительные конструкции		Выполнение задания. Наблюдение и сбор информации. Обработка материала.	
6	Изучение прав и обязанностей мастера		Выполнение задания. Наблюдение и сбор информации. Обработка материала.	
7	Изучение прав и обязанностей технолога		Выполнение задания. Наблюдение и сбор информации. Обработка материала.	
8	Участие в организации работ по производственной эксплуатации и обслуживанию оборудования		Выполнение задания. Наблюдение и сбор информации. Обработка материала.	
9	Ознакомление с особенностями гибких производственных систем		Выполнение задания. Наблюдение и сбор информации. Обработка материала.	
10	Порядок оформления отчета. Предложение по изучению техпроцесса.		Выполнение задания. Наблюдение и сбор информации. Обработка материала.	
11	Обобщение материала и оформление отчета по практике. Сдача отчета по практике		Выполнение задания. Наблюдение и сбор информации. Обработка материала. Подготовка к сдаче отчета по практике. Подготовка к сдаче дифференцированного зачета.	

*В случае необходимости использования в учебном процессе частично/ исключительно дистанционных образовательных технологий - количество часов работы ППС с обучающимися в дистанционном формате с применением электронного обучения.

Тематическое содержание практики

Наименование темы	Количество часов	Реализуемые компетенции	Практическое задание
Выдача заданий на период практики.	2/2*	ОК 4, ОК 6, ПК 3.4	Изучение задания
Прохождение ТБ и распределение студентов по участкам.	6/6*	ОК 4, ОК 6, ПК 3.4	
Изучение организации структуры цеха и производства.	20/20*	ОК 4, ОК 6, ПК 3.4	
Основные требования, предъявляемые к сварным конструкциям	20/20*	ОК 2, ОК 4, ОК 6, ПК 3.4	
Технология производства сварных машиностроительных конструкций	30/30*	ОК 2, ОК 3, ОК 4, ОК 6, ПК 3.1, ПК 3.2, ПК 3.,3, ПК 3.4	
Типовые сварные строительные конструкций	30/30*	ОК 2, ОК 3, ОК 4, ОК 6, ПК 3.1, ПК 3.2, ПК 3.,3, ПК 3.4	
Изучение прав и обязанностей мастера	26/26*	ОК 2, ОК 4, ОК 6, ПК 3.4	
Изучение прав и обязанностей технолога	26/26*	ОК 2, ОК 4, ОК 6, ПК 3.4	
Участие в организации работ по производственной эксплуатации и обслуживанию оборудования	40/40*	ОК 2, ОК 3, ОК 4, ОК 6, ПК 3.1, ПК 3.2, ПК 3.,3, ПК 3.4	
Ознакомление с особенностями гибких производственных систем	22/22*	ОК 2, ОК 4, ОК 6, ПК 3.4	
Порядок оформления отчета. Предложение по изучению техпроцесса.	20/20*	ОК 2, ОК 3, ОК 4, ОК 6, ПК 3.1, ПК 3.2, ПК 3.,3, ПК 3.4	Сбор информации.
Обобщение материала и оформление отчета по практике. Сдача отчета по практике	10/10*	ОК 2, ОК 3, ОК 4, ОК 6, ПК 3.1, ПК 3.2, ПК 3.,3, ПК 3.4	Сбор информации Отчет.

*В случае необходимости использования в учебном процессе частично/ исключительно дистанционных образовательных технологий - количество часов работы ППС с обучающимися в дистанционном формате с применением электронного обучения.

3. УСЛОВИЯ РЕАЛИЗАЦИИ ПРАКТИКИ

3.1. Требования к материально-техническому обеспечению

Реализация программы производственной практики (по профилю специальности) наличия учебного кабинета.

Помещение - 32. Кабинет расчета и проектирования сварных соединений, кабинет технологии электрической сварки плавлением для проведения лекционных, практических занятий.

Аудитория укомплектована ученической мебелью и доской. Конструкция - трубное соединение. Стенды "Технология сварочного производства". Модели: машины литья под давлением, пресс форма литья под давлением, модель индукционной печи, модели заливочных ковшей, модельный комплект кокильного литья, алюминиевая литниковой системы, чугунная литниковая система. Отливки: корпус масляного насоса автомобильного двигателя, корпус 28, корпус 32, картер главного цилиндра, головка крышка картера. Образцы инструментов ручной формовки. Комплект образцов литниковой системы. Образцы стержней. Образцы огнеупорного кирпича. Комплект плакатов. Мультимедийное оборудование: компьютер, проектор, экран. Принтер. Программное обеспечение: Windows 10

Помещение - 43 Актный зал. Аудитория для проведения лекционных занятий. Аудитория укомплектована стульями. Комплект мультимедийного оборудования: проектор, экран, ноутбук.

Программное обеспечение: Windows 10.

Помещение - 24. Библиотека, читальный зал с зоной для самостоятельной работы. Аудитория укомплектована ученической мебелью. Компьютеры (4 шт) с доступом в Интернет, ЭИОС, ЭБС. Копировальные аппараты (4 шт), принтер. Программное обеспечение: Windows 10. Microsoft Office Std 2016.

3.2 Учебно-методическое и информационное обеспечение

Перечень рекомендуемых учебных изданий:

- Основные источники:

1. Новокрещенов В. В. Неразрушающий контроль сварных соединений в машиностроении : учебное пособие / В. В. Новокрещенов, Р. В. Родякина, Н. Н. Прохоров. - 2-е изд. ; испр. и доп. - Москва : Юрайт, 2024. - 301 с. - (Профессиональное образование). - URL: <https://urait.ru/bcode/539300>

2. Овчинников В.В. Контроль качества сварных швов и соединений : учебник / В.В. Овчинников ; Московский политехнический университет. - Вологда : Инфра-Инженерия, 2022. - 208 с. - Среднее профессиональное образование. - <https://znanium.com/catalog/document?id=417534>

Дополнительные источники:

1. Овчинников, В. В. Сварочное производство. Сварочные материалы. Свойства сварных соединений. Дефекты сварных соединений : учебник / В. В. Овчинников, М. А. Гуреева. - Москва ; Вологда : Инфра-Инженерия, 2023. - 508 с. - ISBN 978-5-9729-1507-1. - Текст : электронный. - URL: <https://znanium.com/catalog/product/2098548>.

2. Инженерная 3D-компьютерная графика в 2 т. Том 1 : учебник и практикум для среднего профессионального образования / А. Л. Хейфец, А. Н. Логиновский, И. В. Буторина, В. Н. Васильева ; под редакцией А. Л. Хейфеца. — 3-е изд., перераб. и доп. — Москва : Издательство Юрайт, 2024. — 328 с. — (Профессиональное образование). — ISBN 978-5-534-07976-0. — Текст : электронный // Образовательная платформа Юрайт [сайт]. — URL: <https://urait.ru/bcode/541309>.

Периодические издания:

1. Сварочное производство : ежемес. науч.-техн. и производ. журнал / Изд. центр "Технология машиностроения". - Москва, 2015-2024. - Издаётся с 1930 г. - С 2023 г. выходит 6 раз в год. - Вкл. в перечень науч. изд., рек. ВАК. – Библиотека АМТ.

2. Машиностроение и компьютерные технологии / Национальный Электронно-

Информационный Консорциум. - Москва, 2009-2024. - Выходит 12 раз в год. - Издается с 2003 г. - Предыдущее загл.: Наука и образование: научное издание МГТУ им. Н.Э. Баумана (до 2017 года). - URL : <https://elibrary.ru/contents.asp?id=39192514>

3. Вестник МГТУ Станкин / Московский государственный технологический университет "СТАНКИН". - Москва, 2008-2024. - Издается с 2007 г. - Выходит 4 раза в год. - URL : <https://elibrary.ru/contents.asp?id=37750383>.

4. Вестник Московского Государственного Технического Университета Им. Н.Э. Баумана. Серия Машиностроение / Московский государственный технический университет им. Н.Э. Баумана (национальный исследовательский университет) . - Москва, 1990-1991; 1993-2024. - Издается с 1990 г. - Выходит 6 раз в год. - URL : <https://elibrary.ru/contents.asp?id=37035291>.

5. Литье и металлургия [Электронный ресурс] / Белорусский национальный технический университет. - Минск, 2021-2024. - Выходит 4 раза в год; Издается с 1997 г. - URL : <https://elibrary.ru/contents.asp?titleid=26457>.

- Учебно-методические:

1. Петухова, С. Н. Методические указания для самостоятельной работы обучающихся по профессиональному модулю ПМ.03. Контроль качества сварочных работ для обучающихся на специальности 22.02.06 Сварочное производство / С. Н. Петухова; УлГУ, Автомех. техникум. - Ульяновск: УлГУ, 2020. - Загл. с экрана; Неопубликованный ресурс. - Электрон. текстовые дан. (1 файл : 348 КБ). - Текст: электронный. - Режим доступа: <http://lib.ulsu.ru/MegaPro/Download/MObject/4168>.

2. Петухова С. Н. Методические рекомендации по организации и прохождению производственной практики (по профилю специальности) для обучающихся специальности 22.02.06 Сварочное производство всех форм обучения / С. Н. Петухова; УлГУ, Автомех. техникум. - Ульяновск : УлГУ, 2019. - Загл. с экрана; Неопубликованный ресурс. - Электрон. текстовые дан. (1 файл : 162 КБ). - Режим доступа: ЭБС УлГУ. - Текст : электронный. <http://lib.ulsu.ru/MegaPro/Download/MObject/9043>

3. Петухова С. Н. Методические рекомендации по организации и прохождению производственной практики (по профилю специальности) ПП.03.01 Формы и методы контроля качества металлов и сварных конструкций для обучающихся по специальности 22.02.06 Сварочное производство / С. Н. Петухова; УлГУ, Автомех. техникум. - Ульяновск : УлГУ, 2022. - 21 с. - Неопубликованный ресурс. - URL: <http://lib.ulsu.ru/MegaPro/Download/MObject/13937>.

Согласовано:

Специалист ведущий

Должность сотрудника научной библиотеки

/ Шевякова И.Н.

ФИО

/ 

подпись

/ 27.05.2024

дата

- Профессиональные базы данных, информационно-справочные системы:

1. Электронно-библиотечные системы:

1.1. Цифровой образовательный ресурс IPRsmart : электронно-библиотечная система : сайт / ООО Компания «Ай Пи Ар Медиа». - Саратов, [2024]. - URL: <http://www.iprbookshop.ru>. - Режим доступа: для зарегистрир. пользователей. - Текст : электронный.

1.2. Образовательная платформа ЮРАЙТ : образовательный ресурс, электронная библиотека : сайт / ООО Электронное издательство «ЮРАЙТ». - Москва, [2024]. - URL: <https://urait.ru>. - Режим доступа: для зарегистрир. пользователей. - Текст : электронный.

1.3. База данных «Электронная библиотека технического ВУЗа (ЭБС «Консультант студента») : электронно-библиотечная система : сайт / ООО «Политехресурс». - Москва, [2024]. - URL: <https://www.studentlibrary.ru/cgi-bin/mb4x>. - Режим доступа: для зарегистрир. пользователей. - Текст : электронный.

1.4. Консультант врача. Электронная медицинская библиотека : база данных : сайт / ООО «Высшая школа организации и управления здравоохранением-Комплексный медицинский

консалтинг». – Москва, [2024]. – URL: <https://www.rosmedlib.ru>. – Режим доступа: для зарегистрир. пользователей. – Текст : электронный.

1.5. Большая медицинская библиотека : электронно-библиотечная система : сайт / ООО «Букап». – Томск, [2024]. – URL: <https://www.books-up.ru/ru/library/>. – Режим доступа: для зарегистрир. пользователей. – Текст : электронный.

1.6. ЭБС Лань : электронно-библиотечная система : сайт / ООО ЭБС «Лань». – Санкт-Петербург, [2024]. – URL: <https://e.lanbook.com>. – Режим доступа: для зарегистрир. пользователей. – Текст : электронный.

1.7. ЭБС Znanium.com :электронно-библиотечная система : сайт / ООО «Знаниум». - Москва, [2024]. - URL: <http://znanium.com> . – Режим доступа : для зарегистрир. пользователей. - Текст : электронный.

2. КонсультантПлюс [Электронный ресурс]: справочная правовая система. / ООО «Консультант Плюс» - Электрон.дан. - Москва : КонсультантПлюс, [2024].

3. eLIBRARY.RU: научная электронная библиотека : сайт / ООО «Научная Электронная Библиотека». – Москва, [2024]. – URL: <http://elibrary.ru>. – Режим доступа : для авториз. пользователей. – Текст : электронный

4. Федеральная государственная информационная система «Национальная электронная библиотека» : электронная библиотека : сайт / ФГБУ РГБ. – Москва, [2024]. – URL:<https://нэб.рф>. – Режим доступа : для пользователей научной библиотеки. – Текст : электронный.

5. [Российское образование](http://www.edu.ru) : федеральный портал / учредитель ФГАУ «ФИЦТО». – URL: <http://www.edu.ru>. – Текст : электронный.

6. Электронная библиотечная система УлГУ : модуль «Электронная библиотека» АБИС Мега-ПРО / ООО «Дата Экспресс». – URL: <http://lib.ulsu.ru/MegaPro/Web>. – Режим доступа : для пользователей научной библиотеки. – Текст : электронный.

- [Программное обеспечение](#)

1. ОСMicrosoftWindows

2. MicrosoftOffice 2016

3. «МойОфисСтандартный»

Согласовано:

Инженер ведущий / Щуренко Ю.В. /  / 27.05.2024
Должность сотрудника УИТиТ / ФИО / подпись / дата

3.3. Общие требования к организации и проведению практики

Производственная практика (по профилю специальности) проводится на машиностроительных, предприятиях города любой формы собственности, на основе общих или индивидуальных договоров, заключаемых между организацией и учебным заведением.

Студенты образовательных учреждений среднего профессионального образования при прохождении производственной (по профилю специальности) практики на предприятиях, в учреждениях, организациях обязаны:

- полностью выполнять задания, предусмотренные программой производственной (по профилю специальности) практики;
- подчиняться действующим на предприятиях, в учреждениях, организациях правилам внутреннего трудового распорядка;
- изучать и строго соблюдать правила и нормы охраны труда, пожарной безопасности и производственной санитарии;
- нести ответственность за выполненную работу и ее результаты.

С момента зачисления студентов в период практики в качестве практикантов на рабочие места на них распространяются правила охраны труда и правила внутреннего распорядка, действующие на данном предприятии, в учреждении, организации. На студентов, распространяется трудовое законодательство, и они подлежат

государственному социальному страхованию наравне со всеми работниками.

Контроль за ходом практики осуществляется заместителем директора учебного заведения, руководителями практики, а непосредственно на рабочем месте - квалификационными специалистами, которым поручается проведение практики студентов.

3.4. Требования к кадровому обеспечению

Требования к квалификации педагогических кадров, осуществляющих руководство практикой

Инженерно-педагогический состав педагогические кадры имеющие высшее образование, соответствующее профилю преподаваемой дисциплины (модуля). Опыт деятельности в организациях соответствующей профессиональной сферы является обязательным для преподавателей, отвечающих за освоение обучающимся профессионального учебного цикла. Преподаватели получают дополнительное профессиональное образование по программам повышения квалификации, в том числе в форме стажировки в профильных организациях не реже 1 раза в 3 года.

Мастера наличие 5–6 квалификационного разряда с обязательной стажировкой в профильных организациях не реже 1-го раза в 3 года. Имеющие высшее и среднее специальное образование, соответствующее профилю программ практик.

3.5 Специальные условия для обучающихся с ОВЗ и инвалидов

Обучающиеся с ОВЗ и инвалиды проходят практику совместно с другими обучающимися (в учебной группе) или индивидуально (по личному заявлению обучающегося).

Определение мест прохождения практики для обучающихся с ОВЗ и инвалидов осуществляется с учетом состояния здоровья и требований к их доступности для данной категории обучающихся. При определении мест и условий (с учётом нозологической группы и группы инвалидности обучающегося) прохождения учебной и производственной практик для данной категории лиц учитываются индивидуальные особенности обучающихся, а также рекомендации медико-социальной экспертизы, отраженные в индивидуальной программе реабилитации, относительно рекомендованных условий и видов труда.

При определении места практики для обучающихся с ОВЗ и инвалидов особое внимание уделяется безопасности труда и оснащению (оборудованию) рабочего места. Рабочие места на практику предоставляются профильной организацией в соответствии со следующими требованиями:

– **для обучающихся с ОВЗ и инвалидов по зрению – слабовидящих:** оснащение специального рабочего места общим и местным освещением, обеспечивающим беспрепятственное нахождение указанным лицом своего рабочего места и выполнение индивидуального задания; наличие видеоувеличителей, луп;

– **для обучающихся с ОВЗ и инвалидов по зрению – слепых:** оснащение специального рабочего места тифлотехническими ориентирами и устройствами, с возможностью использования крупного рельефно-контрастного шрифта и шрифта Брайля, акустическими навигационными средствами, обеспечивающими беспрепятственное нахождение указанным лицом своего рабочего места и выполнение индивидуального задания;

– **для обучающихся с ОВЗ и инвалидов по слуху – слабослышащих:** оснащение (оборудование) специального рабочего места звукоусиливающей аппаратурой, телефонами для слабослышащих;

– **для обучающихся с ОВЗ и инвалидов по слуху – глухих:** оснащение специального рабочего места визуальными индикаторами, преобразующими звуковые сигналы в световые, речевые сигналы в текстовую бегущую строку, для

беспрепятственного нахождения указанным лицом своего рабочего места и выполнения индивидуального задания;

– для обучающихся с **ОВЗ** и инвалидов с нарушением функций опорно-двигательного аппарата: оборудование, обеспечивающее реализацию эргономических принципов (максимально удобное для инвалида расположение элементов, составляющих рабочее место); механизмы и устройства, позволяющие изменять высоту и наклон рабочей поверхности, положение сиденья рабочего стула по высоте и наклону, угол наклона спинки рабочего стула; оснащение специальным сиденьем, обеспечивающим компенсацию усилия при вставании, специальными приспособлениями для управления и обслуживания этого оборудования.

Условия организации и прохождения практики, подготовки отчетных материалов, проведения текущего контроля и промежуточной аттестации по практике обеспечиваются в соответствии со следующими требованиями:

– Объем, темп, формы выполнения индивидуального задания на период практики устанавливаются индивидуально для каждого обучающегося указанных категорий. В зависимости от нозологии максимально снижаются противопоказанные (зрительные, звуковые, мышечные и др.) нагрузки.

– Учебные и учебно-методические материалы по практике представляются в различных формах так, чтобы обучающиеся с ОВЗ и инвалиды с нарушениями слуха получали информацию визуально (документация по практике печатается увеличенным шрифтом; предоставляются видеоматериалы и наглядные материалы по содержанию практики), с нарушениями зрения – аудиально (например, с использованием программ-синтезаторов речи) или с помощью тифлоинформационных устройств.

– Форма проведения текущего контроля успеваемости и промежуточной аттестации для обучающихся с ОВЗ и инвалидов устанавливается с учетом индивидуальных психофизических особенностей (устно, письменно, при помощи компьютера, в форме тестирования и т.п.). При необходимости обучающемуся предоставляется дополнительное время для подготовки ответа и (или) защиты отчета.

– В случае необходимости использования в учебном процессе частично/исключительно дистанционных образовательных технологий, организация работы ППС с обучающимися с ОВЗ и инвалидами по всем видам практик предусматривается в электронной информационно - образовательной среде с учётом их индивидуальных психофизических особенностей.

4. Контроль и оценка результатов практики

В период прохождения производственной практики (по профилю специальности) обучающиеся ведут документацию:

1 Дневник практики

2 Отчет по практике

Контроль и оценка результатов прохождения производственной практики (по профилю специальности) осуществляется руководителем практики от образовательной организации в процессе выполнения обучающимися практических заданий, проектов, также выполнения индивидуальных заданий, исследований, используя ФОС по практике.

Результаты (освоенные компетенции, практический опыт)	Основные показатели оценки результата	Формы, методы контроля и оценки результатов обучения
ОК 2. Организовывать собственную деятельность, выбирать типовые методы и способы выполнения профессиональных задач, оценивать их эффективность и качество.	<ul style="list-style-type: none"> - осуществления технико-экономического обоснования выбранного технологического процесса; - разрабатывать маршрутные и операционные технологические процессы; - классификацию сварных конструкций 	Интерпретация результатов наблюдений за деятельностью обучающегося в процессе освоения видов профессиональной деятельности
ОК 3. Принимать решения в стандартных и нестандартных ситуациях и нести за них ответственность.	<ul style="list-style-type: none"> - проектирования технологических процессов производства сварных конструкций с заданными свойствами; - составлять конструктивные схемы металлических конструкций различного назначения; - методику расчета и проектирования единичных и унифицированных технологических процессов; 	
ОК 4. Осуществлять поиск и использование информации, необходимой для эффективного выполнения профессиональных задач, профессионального и личностного развития.	<ul style="list-style-type: none"> - применения различных методов, способов и приемов сборки и сварки конструкций с эксплуатационными свойствами; - выбирать рациональный способ сборки и сварки конструкции, оптимальную технологию соединения или обработки конкретной конструкции или материала; - использовать типовые методики выбора параметров сварочных технологических процессов; - основы технологии сварки и производства сварных конструкций; 	
ОК 6. Работать в коллективе и команде, эффективно общаться с коллегами, руководством, потребителями.	<ul style="list-style-type: none"> - применения различных методов, способов и приемов сборки и сварки конструкций с эксплуатационными свойствами; - читать рабочие чертежи сварных конструкций; технологию изготовления сварных конструкций различного класса; 	
ПК 3.1. Определять причины, приводящие к образованию дефектов в сварных соединениях Практический опыт: - определения причин, приводящих к образованию дефектов в сварных соединениях	<p>Уметь:</p> <ul style="list-style-type: none"> - выбирать метод контроля металлов и сварных соединений, руководствуясь условиями работы сварной конструкции, ее габаритами и типами сварных соединений; <p>Знать:</p> <ul style="list-style-type: none"> - требования, предъявляемые к контролю качества металлов и сварных соединений различных конструкций; 	Текущий контроль: контроль выполнения работ, подготовка сдачи отчета Промежуточная аттестация: дифференцированный зачет
ПК 3.2. Обоснованно выбирать и использовать методы, оборудование, аппаратуру и приборы для контроля металлов и сварных соединений. Практический опыт: - обоснованного выбора и	<p>Уметь:</p> <ul style="list-style-type: none"> - выбирать метод контроля металлов и сварных соединений, руководствуясь условиями работы сварной конструкции, ее габаритами и типами сварных соединений; <p>Знать:</p> <ul style="list-style-type: none"> - способы получения сварных соединений; 	

использования методов, оборудования, аппаратуры и приборов для контроля металлов и сварных соединений	- основные дефекты сварных соединений и причины их возникновения;	
<p>ПК 3.3. Предупреждать, выявлять и устранять дефекты сварных соединений и изделий для получения качественной продукции</p> <p>Практический опыт:</p> <ul style="list-style-type: none"> - оформления документации по контролю качества сварки; 	<p>Уметь:</p> <ul style="list-style-type: none"> -заполнять документацию по контролю качества сварных соединений; <p>Знать:</p> <ul style="list-style-type: none"> - методы контроля с разрушением сварных соединений и конструкций; - оборудование для контроля качества сварных соединений; - требования, предъявляемые к контролю качества металлов и сварных соединений различных конструкций. 	
<p>ПК 3.4. Оформлять документацию по контролю качества сварки</p> <p>Практический опыт:</p> <ul style="list-style-type: none"> -предупреждения, выявления и устранения дефектов сварных соединений и изделий для получения качественной продукции; - оформления документации по контролю качества сварки 	<p>Уметь:</p> <ul style="list-style-type: none"> - проводить испытания на сплющивание и ударный разрыв образцов из сварных швов, - выявлять дефекты при металлографическом контроле; - использовать методы предупреждения и устранения дефектов сварных изделий и конструкций; -заполнять документацию по контролю качества сварных соединений; <p>Знать:</p> <ul style="list-style-type: none"> - оборудование для контроля качества сварных соединений; - требования, предъявляемые к контролю качества металлов и сварных соединений различных конструкций. 	

Разработчик

Петухова
подпись

/преподаватель/

С. Н. Петухова

ЛИСТ ИЗМЕНЕНИЙ

№ п/п	Содержание изменения или ссылка на прилагаемый текст изменения	ФИО председателя ПЦК/УМС, реализующий (его) дисциплину	Подпись